

МЕСЕЧЕН СТАТИСТИЧКИ БИЛТЕН

ФЕВРУАРИ 2020

Пазарна капитализација : 185.414.765.578

Промет : 795.420.118

Број на трансакции: 2.437

МБИ10: 4.673,54

↓2,42%

↑36,69%

↑34,49%

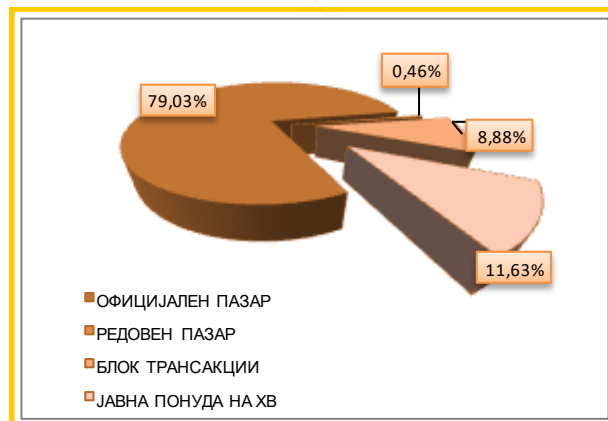
↓5,01%

БЕРЗАНСКИ ПОКАЗАТЕЛИ

ПРОМЕТ (денари)	Јануари 2020	Февруари 2020	%
КЛАСИЧНО ТРГУВАЊЕ	498.623.924	632.283.863	26,81
АКЦИИ	489.864.160	631.185.938	28,85
ОБВРЗНИЦИ	8.759.764	1.097.925	-87,47
ПРОСЕЧЕН ДНЕВЕН ПРОМЕТ (денари)	24.931.196	31.614.193	26,81
ПРОСЕЧЕН ДНЕВЕН БРОЈ НА ТРАНСАКЦИИ	90	121	34,44
БЛОК ТРАНСАКЦИИ	83.297.000	70.658.860	-15,17
ЈАВНИ БЕРЗАНСКИ АУКЦИИ	0	0	-
ЈАВНА ПОНУДА НА ХВ	0	92.477.395	-
ВКУПНО	581.920.924	795.420.118	36,69
БРОЈ НА ТРАНСАКЦИИ			
КЛАСИЧНО ТРГУВАЊЕ	1.804	2.423	34,31
БЛОК ТРАНСАКЦИИ	8	10	25,00
ЈАВНИ БЕРЗАНСКИ АУКЦИИ	0	0	-
ЈАВНА ПОНУДА НА ХВ	0	4	-
ВКУПНО	1.812	2.437	34,49
ПАЗАРНА КАПИТАЛИЗАЦИЈА (денари)			
ПАЗАРНА КАПИТАЛИЗАЦИЈА НА АКЦИИ	190.010.447.981	185.414.765.578	-2,42
БЕРЗАНСКА КОТАЦИЈА	185.868.405.666	181.272.723.263	-2,47
ПАЗАР НА АДПОИ	4.142.042.315	4.142.042.315	0,00
ПАЗАРНА КАПИТАЛИЗАЦИЈА НА ОБВРЗНИЦИ	3.733.598.814	3.731.967.292	-0,04
ПАЗАРНА КАПИТАЛИЗАЦИЈА НА ДРУГИ ХВ	313.009.550	313.009.550	0,00
ВКУПНО ПАЗАРНА КАПИТАЛИЗАЦИЈА	194.057.056.345	189.459.742.420	-2,37
МБИ10	4.919,86	4.673,54	-5,01
ОМБ	132,95	132,82	-0,10
БРОЈ НА КОТИРАНИ ДРУШТВА	100	100	0,00
БРОЈ НА ДЕНОВИ НА ТРГУВАЊЕ	20	20	0,00

СТРУКТУРА НА ПРОМЕТ

Пазарен сегмент	Промет (денари)	Промет (ЕВРА)	% на учество	Број на трансакции
Официјален пазар	628.644.482	10.205.445	79,03	2.364
Редовен пазар	3.639.381	59.103	0,46	59
Блок трансакции	70.658.860	1.147.528	8,88	10
Јавна понуда на хв	92.477.395	1.500.000	11,63	4
Вкупно	795.420.118	12.912.076	100,00	2.437



МЕСЕЧЕН СТАТИСТИЧКИ БИЛТЕН

НАЈТРГУВАНИ АКЦИИ НА ОФИЦИЈАЛЕН ПАЗАР

Хартија од вредност	Макс (денари)	Мин (денари)	Просечна цена (денари)	Количина	Промет во БЕСТ во денари	Промет во ЕВРА	% Учество во прометот	Број на транс.	Пазарна капитализација (денари)
Комерцијална банка Скопје	7.700,00	7.011,00	7.483,80	23.681	173.953.251	2.824.173	27,72	566	16.101.312.076
Алкалоид Скопје	13.400,00	12.010,00	13.049,77	12.359	157.623.906	2.558.487	25,12	478	17.913.239.660
Макпетрол Скопје	78.999,00	71.571,00	76.835,63	1.549	117.785.563	1.912.750	18,77	378	8.160.494.186
НЛБ Банка Скопје	19.400,00	17.648,00	18.715,22	2.277	41.719.183	676.981	6,65	126	15.366.863.355
Гранит Скопје	1.200,00	1.049,00	1.168,06	23.981	27.892.866	452.639	4,44	181	3.283.363.441
ТТК Банка Скопје	1.704,00	1.608,00	1.684,01	16.094	26.985.245	438.017	4,30	107	1.486.911.730
Стопанска банка Скопје	1.320,00	1.125,00	1.258,95	11.090	13.906.454	225.735	2,22	77	19.999.763.181
Тетекс Тетово	2.426,00	2.160,00	2.287,41	5.260	11.744.428	190.591	1,87	102	931.789.491
Македонијатурист Скопје	6.000,00	5.600,00	5.707,14	2.009	11.474.390	186.280	1,83	43	2.532.583.200
Реплек Скопје	81.000,00	79.900,00	80.747,53	112	9.021.506	146.677	1,44	27	2.099.520.000
Останати				31.463	35.439.765	575.275	5,65	266	93.396.882.944
Вкупно				129.875	627.546.557	10.187.606	100,00	2.351	181.272.723.263

АКЦИИ НА ОФИЦИЈАЛЕН ПАЗАР— НАЈГОЛЕМ ПОРАСТ/ПАД

Акција	Просечна цена (денари) 31.01.2020	Просечна цена (денари) 28.02.2020	% на промена
НАЈГОЛЕМ ПОРАСТ			
Оранжери Хамзали Струмица	77,00	100,00	29,87
ЗК Пелагонија Битола	2.539,00	2.900,00	14,22
Фустеларко Борец Битола	1.100,00	1.200,00	9,09
Хотели Метропол Охрид	300,00	321,00	7,00
Лотарија на Македонија Скопје	100,00	106,00	6,00
НАЈГОЛЕМО ОПАГАЊЕ			
Макошпед Скопје	238,00	200,00	-15,97
Арцелормиттал Скопје (ХРМ) Скопје	15,00	13,00	-13,33
Макстил Скопје	103,00	90,00	-12,62
Гранит Скопје	1.200,05	1.069,02	-10,92
УНИ Банка Скопје	2.450,00	2.200,00	-10,20

ПРЕГЛЕД НА ТРГУВАЊЕ СО ОБВРЗНИЦИ

	МАКС (%)	МИН (%)	Последна просечна дневна цена (%)	Последен датум на тргување	Обем (ХВ во ЕВРА)	Промет (денари)	Промет (ЕВРА)	Принос до достасување на обврзницата*
Обврзници на РМ за денационал. (RMDEN16)	98,50	98,00	98,29	26.02.2020	1.547	93.566	1.521	2,48%
Обврзници на РМ за денационал. (RMDEN17)	99,00	99,00	99,00	26.02.2020	2.741	166.982	2.714	2,25%
Обврзници на РМ за денационал. (RMDEN18)	98,70	98,70	98,70	24.02.2020	13.784	837.377	13.605	2,31%

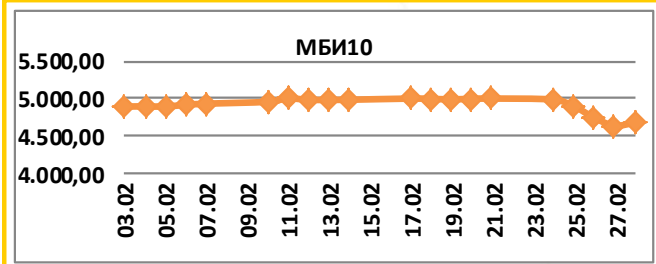
*Моделот на калкулација го покажува годишниот просечен принос до достасување на обврзници со рок на достасување над 1 година и е прилагоден на карактеристиките на обврзниците. Датум на пресметување 28.02.2020 година, со последната просечна цена на тргување на обврзниците



МЕСЕЧЕН СТАТИСТИЧКИ БИЛТЕН

Вредност на 28.02.2020 **4.673,54**

Максимална вредност во Февруари (11.02.2020)	5.002,11
Минимална вредност во Февруари (27.02.2020)	4.637,98
% на промена од 30.12.2019	0,53%



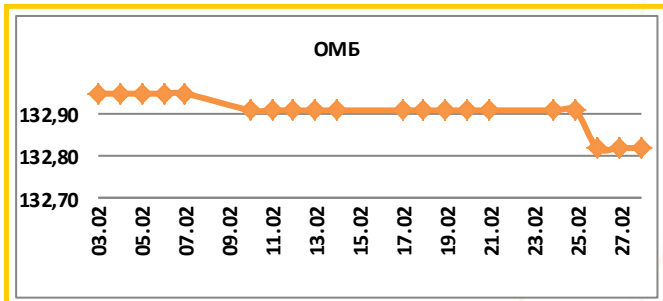
Се за Македонскиот Берзански Индекс МБИ10 на:
<http://www.mse.com.mk/Indices.aspx?Index=MBI10>

Елементи на МБИ10

Елементи на МБИ10	Вкупен промет (денари)	Обем	Број на трансакции	Последна дневна просечна цена	% на месечна промена на цена
Алколоид Скопје	157.623.906	12.359	478	12.514,90	-3,12
Гранит Скопје	27.892.866	23.981	181	1.069,02	-10,92
Комерцијална банка Скопје	178.539.651	24.318	567	7.064,87	-4,53
Макпетрол Скопје	146.488.563	1.924	381	72.613,89	-8,05
Македонијатурист Скопје	14.504.840	2.543	44	5.600,00	-1,75
Стопанска банка Скопје	13.906.454	11.090	77	1.145,45	-6,11
ТТК Банка Скопје	34.252.245	20.394	108	1.637,77	-2,51
Македонски Телеком Скопје	2.092.357	6.510	21	320,00	0,66
Стопанска банка Битола	4.374.973	1.440	26	2.960,00	-7,48
НЛБ Банка Скопје	59.719.183	3.277	127	17.992,70	-0,20

ОМБ
Вредност на 28.02.2020 **132,82**

Максимална вредност во Февруари (04.02.2020)	132,95
Минимална вредност во Февруари (26.02.2020)	132,82
% на промена од 30.12.2019	-0,07%



Се за Индексот за обврзници на Македонската берза ОМБ на:
<http://www.mse.com.mk/Indices.aspx?Index=OMB>

Елементи на ОМБ

Елементи на ОМБ	Вкупен промет (денари)	Обем	Број на трансакции	Последна дневна просечна цена	% на месечна промена на цена
Обврзници на РМ за денационал. (RMDEN10)	0	0	0	99,00	0,00
Обврзници на РМ за денационал. (RMDEN11)	0	0	0	99,00	0,00
Обврзници на РМ за денационал. (RMDEN12)	0	0	0	99,50	0,00
Обврзници на РМ за денационал. (RMDEN13)	0	0	0	99,00	0,00
Обврзници на РМ за денационал. (RMDEN14)	0	0	0	99,00	0,00
Обврзници на РМ за денационал. (RMDEN15)	0	0	0	99,50	0,00
Обврзници на РМ за денационал. (RMDEN16)	93.566	1.547	2	98,29	-0,21
Обврзници на РМ за денационал. (RMDEN17)	166.982	2.741	3	99,00	0,00
Обврзници на РМ за денационал. (RMDEN18)	837.377	13.784	8	98,70	-0,10



МЕСЕЧЕН СТАТИСТИЧКИ БИЛТЕН

ПОКАЗАТЕЛИ ЗА КОТИРАНИТЕ ДРУШТВА ОД МБИ10

Друштво	Коефициент цена на акција/ добивка по акција ¹	Дивиденден принос ²	Учество на странски инвеститори во основна главнина во		Промена
			Февруари 2020	Јануари 2020	
Алколоид АД Скопје	18,33	2,46%	3,29%	3,43%	-0,14%
Гранит АД Скопје	45,06	2,72%	5,37%	5,39%	-0,02%
Комерцијална банка АД Скопје	9,61	5,45%	3,58%	3,68%	-0,10%
Макпетрол АД Скопје	10,98	1,72%	1,27%	1,31%	-0,04%
Македонијатурист АД Скопје	23,87	4,27%	0,81%	0,81%	0,00%
Стопанска банка АД Скопје	9,20	5,84%	92,38%	92,39%	-0,01%
ТТК Банка АД Скопје	13,83	6,36%	1,26%	1,27%	-0,01%
Македонски Телеком АД Скопје	20,37	5,78%	1,48%	1,48%	0,00%
Стопанска банка АД Битола	69,09	0,00%	3,45%	3,48%	-0,03%
НЛБ Банка АД Скопје	8,49	9,45%	88,26%	88,25%	0,01%

[1] Цена на акција на последен ден на тргување/Добивка по акција.

[2] Показателите се пресметани со користење на податоци од последните објавени финансиски извештаи и последната исплатена дивиденда.

СТРАНКИ ИНВЕСТИТОРИ НА ОФИЦИЈАЛНИОТ ПАЗАР НА БЕРЗАТА

Февруари 2020	Странски правни лица инвеститори	Странски физички лица инвеститори	Вкупно странски инвеститори	Вкупно странски инвеститори	Промена
	Февруари 2020	Февруари 2020	Февруари 2020	Јануари 2020	
Акции ³	34,91%	1,19%	36,10%	36,11%	-0,01%
Обврзници ⁴	0,12%	0,05%	0,17%	0,17%	0,00%
Вкупно Официјален пазар	33,73%	1,15%	34,88%	34,89%	-0,01%

[3] Состојба на последен ден на тргување во месецот, според податоците добиени од Централниот депозитар за хартии од вредност, а која се однесува на учество на странските инвеститори во вкупната главнина на друштвото

[4] Состојба на последен ден на тргување во месецот, според податоците добиени од Централниот депозитар за хартии од вредност, а која се однесува на учество на странските инвеститори во вкупната номинална вредност на обврзниците

УЧЕСТВО НА СТРАНСКИТЕ И ДОМАШНИТЕ ИНВЕСТИТОРИ ВО ВКУПНИОТ ПРОМЕТ НА БЕРЗАТА⁵

	КУПУВАЊЕ % на учество	ПРОДАВАЊЕ % на учество
Странски физички лица	1,05%	2,90%
Странски правни лица	0,51%	11,44%
Вкупно странски	1,56%	14,34%
Домашни физички лица	45,51%	62,14%
Домашни правни лица	52,93%	23,52%
Вкупно домашни	98,44%	85,66%

[5] Состојба на последен ден на тргување во месецот, според податоците добиени од Централниот депозитар за хартии од вредност а која се однесува на учеството на странските и домашните инвеститори во вкупниот промет остварен на Берзата.

Во пресметката на процентите не влегува прометот остварен од јавна понуда на хв

ПРОМЕТ НА ЧЛЕНКИТЕ НА МАКЕДОНСКА БЕРЗА ВО ДЕНАРИ

Членка	Членка	% Класично тргување		Блокови	% Блокови		% Јавни берзански аукции		% Јавна понуда		Вкупно
		Класично тргување	Класично тргување		Блокови	Блокови	Јавна понуда	Јавна понуда			
ИЛИРИКА ИНВЕСТМЕНТС АД Скопје	IL	405.576.428	32,07	53.848.000	38,10	0	0	0	0	459.424.428	
Комерцијална банка АД Скопје	KB	318.924.605	25,22	0	0,00	0	0	0	0	318.924.605	
ТТК Банка Скопје	TK	92.532.707	7,32	25.820.000	18,27	0	0	184.954.790	100	303.307.497	
Еурохаус АД Скопје	EH	151.864.436	12,01	15.450.800	10,93	0	0	0	0	167.315.236	
НЛБ Банка АД Скопје	TN	92.782.545	7,34	36.000.000	25,47	0	0	0	0	128.782.545	
ИНВЕСТИБРОКЕР АД Скопје	MI	57.043.175	4,51	6.060.900	4,29	0	0	0	0	63.104.075	
Стопанска банка АД Скопје	SB	54.000.646	4,27	0	0,00	0	0	0	0	54.000.646	
ИНОВО БРОКЕР АД Скопје	IN	36.701.398	2,90	0	0,00	0	0	0	0	36.701.398	
Фершпед Брокер АД Скопје	FR	25.279.945	2,00	4.138.020	2,93	0	0	0	0	29.417.965	
Еуростандард Банка АД Скопје	ES	17.979.377	1,42	0	0,00	0	0	0	0	17.979.377	
Шпаркасебанка АД Скопје	SP	11.882.464	0,94	0	0,00	0	0	0	0	11.882.464	
Вкупно		1.264.567.726	100,00	141.317.720	100,00	0	100	184.954.790	100	1.590.840.236	

Кај сите трансакции освен Јавните берзански аукции за државни хартии од вредност се применува двојно пресметување (и при купување и при продавање), со цел да е опфати учеството на брокерските куќи во прометот и при вкратените трансакции. Со оглед на тоа што од 13-ти Јуни 2003 година од продажната страна при тргувањето со акции и удели во сопственост на државата се јавува Македонската Берза АД Скопје, нема да важи правилото на двојно пресметување кај државата, туку ќе се земе предвид само тргувањето од куповната страна.

МЕСЕЧЕН СТАТИСТИЧКИ БИЛТЕН

КАКО ПОТСЕТУВАЊЕ

Продуктот на Македонската берза **БЕСТНЕТ АНАЛИТИКА** е современ интернет сервис кој им помага на инвеститорите во градење на компетентни стратегии за вложување и носење на квалитетни инвестициски одлуки.

БЕСТНЕТ АНАЛИТИКА во себе содржи:

- Податоци за повеќе од **100** компании со кои се тргува на Македонската берза
- Повеќе од **70** најразлични финансиски показатели за компании и повеќе од **40** показатели за банки
- Следење и споредување на вредностите за последните **3** години
- Следење на резултатите по квартали
- Податоци во денари, евра и долари
- Податоци за исплатените дивиденди на компаниите за последните **4** години
- Податоци за најголемите акционери на компанијата
- Податоци за органите на управување на компанијата
- Податоци за поврзаните компании
- Споредување и следење на поголем број на финансиски показатели
- Следење на показателите по сектори и индустриски гранки
- Графички приказ на техничките индикатори
- Преку **40** технички индикатори и осцилатори
- Следење на вложувањата, утврдување на нивната моментална вредност
- Пресметка на добивките/загубите на нереализираните трансакции
- Пресметка на добивките/загубите од извршените тргувања
- Симулирани портфолија

Шифра на XB	Датум на трансакција	Број на трансакција	Количина	Куповна вредност - вкупно (во ден.)	Датум на последна цена	Последна просечна цена	Вкупна вредност (во ден.)	Нереализирана добивка / загуба (во ден.)	% промена од купување на XB	% од вредноста на вкупните вложувања
скратен преглед на поединечна трансакција										
TEL	11.06.2009	1235649	600,00	360.000,00	11.06.2009	653,11	391.866,00	1.800.000,00	133,33%	3,74%
детален преглед на поединечна трансакција										
P.Македонија - денационализирана 01 (P.ИДЕН01)										
Тип на хартија	Bond		Куповна вредност - вкупно (во ден.)		107.092,08					
Датум на трансакција	11.07.2008		Датум на последна цена		27.11.2007					
Број на трансакција	1919		Последна просечна цена		85,08					
Количина	2.250,00		Нето вредност (во ден.)		116.662,50					
Куповна цена (во %)	77,50		Акумулирана камата (во ден.)		1.225,88					
Номинална вредност	1,00 EUR		Вкупна вредност (во ден.)		117.888,35					
Куповна вредност (во ден.)	106.689,77		Нереализирана добивка / загуба (во ден.)		11.198,57					
Купена акумул. камата (во ден.)	402,31		% промена од купување на XB		10,00%					
Трансакциски трошоци (во ден.)	500,00		% од вредноста на вкупните вложувања		0,30%					
TOTAL			36.067.092,08		62.684.319,35		26.617.629,57		100,00%	

Опис на XB	Податоци од тргувањето
Лазарен сегмент	Официјален пазар
Лазарен подсегмент	Берзанска котација - обични акции
Тип на XB	Обични акции
ISIN број	MKALK4101011
Вкупна издадена XB	1431353
Шифра на XB	ALK
Номинална вредност	25,56 EUR
Движења на цената и прометот	
Највисока цена во пос. 52 недели	4.599,00
Најниска цена во пос. 52 недели	3.799,00
% промена во посл. 30 дена	8,48%
% промена во посл. 3 месеци	6,98%
% промена во посл. 6 месеци	0,80%
% промена во посл. 1 година	-4,07%
Просечен дневен промет во пос. 30 дена	645.146,23
Просечен дневен промет во пос. 3 месеци	812.362,12
Просечен дневен промет во тековната година	626.836,29
Просечен дневен промет во пос. 52 недели	1.304.591,88
Показатели по акција за издавачот	
Коефициент цена / добивка	10,43
Дивиденден принос	3,98%
Коефициент цена / Книговодствена вредност по акција	0,91
Коефициент цена / Акумулирана добивка по акција	2,62
Коефициент цена / Приходи од продажба	1,01
Коефициент цена / Годишни приливи од оперативни активности	13,59
Коефициент цена / оперативна добивка	8,93
Коефициент цена / EBITDA	6,35
Највисок P/E во пос. 52 недели	11,46
Најнисок P/E во пос. 52 недели	9,47
Нето добивка по акција за пос. 12 месеци	430,59
Коефициент цена / добивка за пос. 12 месеци	9,77


Повеќе информации на : www.bestnet.com.mk





КомРау апликација на Комерцијална банка

ТВОЈОТ МОБИЛЕН ПАРИЧНИК



комерцијална Банка
ад скопје



Со новата апликација на **Комерцијална банка** повеќе не мора да носиш паричник со себе. Сега со **KomPay** можеш едноставно и сигурно да плаќаш со твојот мобилен телефон. Симни ја бесплатно од Google Play и искористи го промотивниот период за бесплатна дигитализација на две **Mastercard®** картички. Апликацијата е достапна за мобилни телефони со најмалку Android™ 4.4 и NFC технологија. За повеќе информации посети ја нашата веб-страница или некоја од нашите филијали.

Android е заштитен знак на Google LLC.

www.kb.com.mk
контакт центар: (02) 3 296 800